

売上高

**2,902億円** 3.6%↑

営業利益

**153億円** 25.3%↓

経常利益

**155億円** 27.3%↓

親会社株主に帰属する当期純利益

**119億円** 19.4%↓

設備投資

**98億円**

研究開発費

**81億円**

資産合計

**3,745億円**

海外売上高比率

**46.4%**

有利子負債

**588億円**

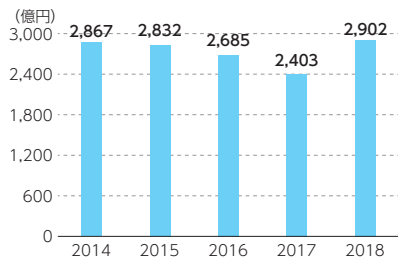
ROE (自己資本利益率)

**5.4%**

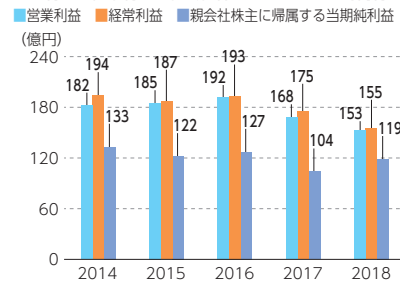
ROA (総資産利益率)

**3.2%**

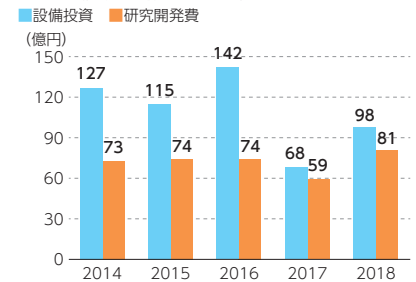
売上高



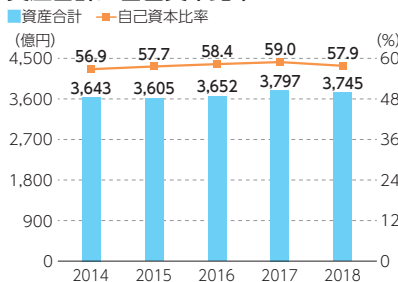
営業利益 / 経常利益 / 親会社株主に帰属する当期純利益



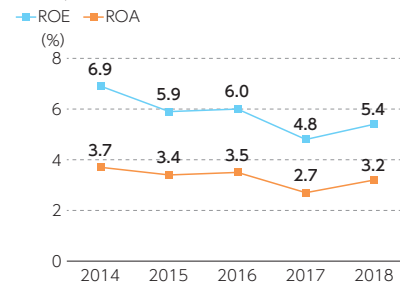
設備投資 / 研究開発費



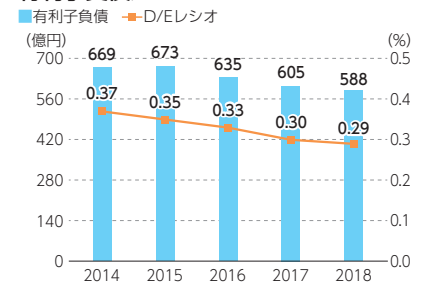
資産合計 / 自己資本比率



ROE / ROA



有利子負債 / D/Eレシオ



## 単元株式数の変更および株式併合

全国証券取引所は「売買単位の集約に向けた行動計画」を発表し、2018年10月1日までに、すべての国内上場会社の普通株式の売買単位を100株に統一するための取り組みを進めてきました。当社もこの趣旨を尊重し、当社株式の売買単位(単元株式数)を1,000株から100株に変更しました(変更日:2018年7月1日)。

また、単元株式数を1,000株から100株に変更するにあたり、投資単位を適切な水準に調整することを目的として、株式併合(5株を1株に併合)を実施しました。



新卒女性採用比率(国内)

**35%**



平均残業時間(国内)

**7.6時間/月**

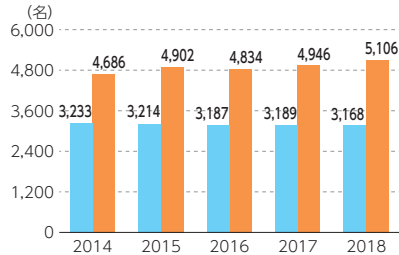


育児休業制度利用者数(国内)

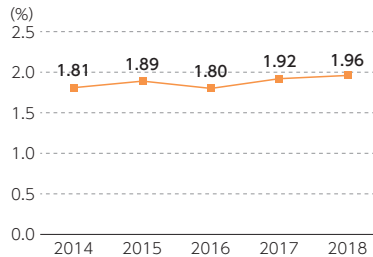
**48名**

## 社員数

■社員数(国内) ■社員数(海外)

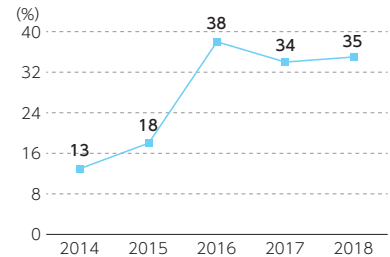


## 障がい者雇用率




※各年度6月現在の障がい者雇用率

## 新卒女性採用比率



※各年度4月入社の新卒女性採用比率



CO<sub>2</sub>排出量(国内+海外)

**157,647t**



環境調和型製品売上高構成比

**60.4%**



重大事故の発生

**0件**



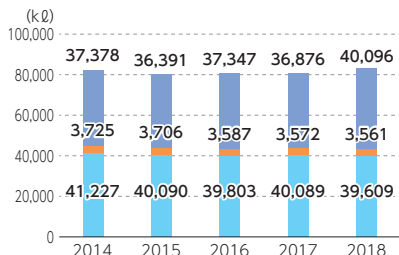
エコマーク認定製品

**33製品群**

東洋インキグループは、2003年に新聞印刷用インキ「NEWSKING® ECO」でエコマーク認定を取得して以来、印刷インキを中心にエコマーク認定商品の拡大に努めてきました。現在は、平版・新聞インキ18商品、グラビアインキ4商品、樹脂凸版6商品、UV硬化型インキなどその他の印刷インキ4商品、容器包装・梱包資材1商品の33製品群でエコマーク認定を取得しています。

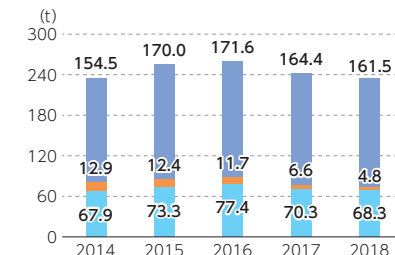
## エネルギー使用量

■中核事業会社 ■国内関係会社 ■海外関係会社



## 化学物質排出量

■中核事業会社 ■国内関係会社 ■海外関係会社



## 水使用量

■中核事業会社 ■国内関係会社 ■海外関係会社

